

SONDAGEM INDUSTRIAL

Crescimento da produção industrial

Os dados da atividade industrial do DF apontam uma melhora significativa do desempenho fabril ao sinalizar a reversão da queda da produção industrial em junho para crescimento em julho e também por apontar que os empresários demonstraram expectativas mais otimistas em relação às contratações futuras após quatro meses de pessimismo. Entretanto, torna-se necessário destacar que a atividade industrial, embora mostrando sinais de recuperação nos últimos dois meses, vinha fraca, sendo agravada pela pandemia.

O indicador de evolução da produção industrial alcançou 51,8 pontos em julho – aumento de 7,6 pontos – na comparação com junho. Com esse resultado, o indicador de produção passou a se posicionar acima da linha divisória dos 50 pontos, sinalizando aumento da atividade fabril.

O indicador de emprego industrial alcançou 43,7 pontos em julho – aumento de 3,4 pontos em relação ao mês de junho. Apesar de ainda sinalizar

queda do nº de empregos, nota-se uma diminuição no ritmo de queda do indicador frente ao mês passado.

O crescimento da produção e a queda menos intensa do nº de emprego são confirmados pela diminuição da ociosidade das fábricas no DF. Em julho, a indústria local operou com 64% de sua utilização de capacidade instalada – aumento de 9 p.p em relação ao mês de junho.

Com relação as expectativas para os próximos seis meses, os indicadores apontaram uma maior disseminação positiva, pelo terceiro mês consecutivo, para compras de matérias-primas e novas demandas. As intenções em realizar investimentos também aumentaram.

A pesquisa foi elaborada pela Fibra em parceria com a CNI e SEBRAE DF, no período de 1º a 13 de agosto de 2020.

Gráfico 1 – **Evolução da Produção**
Índice de difusão (de 0 a 100)



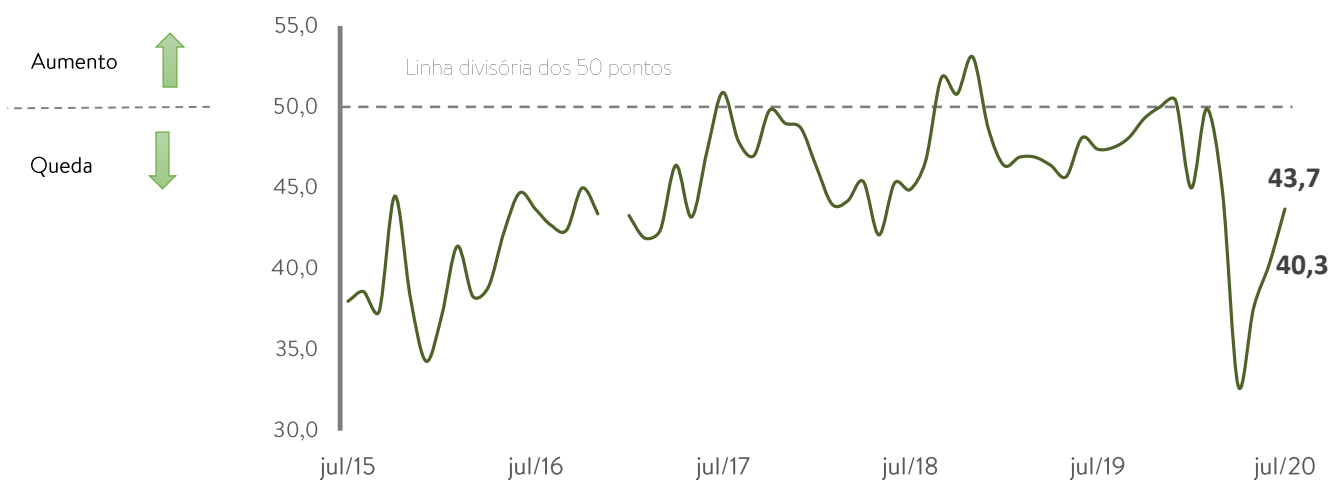
Desempenho da Indústria do DF

Lentamente o emprego vem se recuperando

Pelo terceiro mês consecutivo, o indicador do nº de empregos industriais vem sinalizando uma recuperação gradativa. Em julho, o indicador registrou aumento de 3,4 pontos em relação ao mês de junho, ao alcançar 43,7 pontos nesses termos de comparação.

Gráfico 2 – **Evolução do nível de emprego**

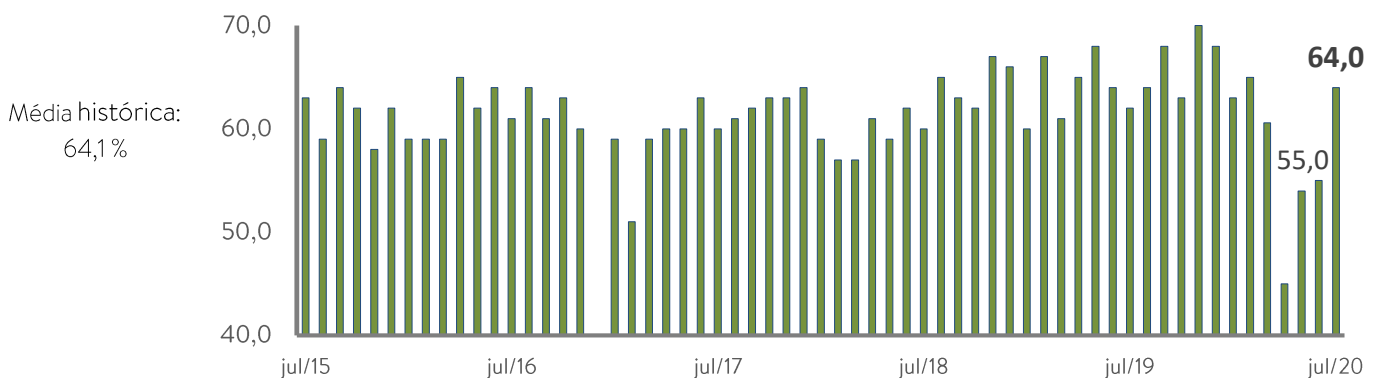
Índice de difusão (de 0 a 100)



Utilização da capacidade instalada aumenta 9 p.p.

A ociosidade do parque fabril do DF diminuiu pelo terceiro mês consecutivo. Em julho, a utilização da capacidade instalada (UCI) alcançou 64% em – aumento de 9 p.p. em relação ao mês de junho. Com esse novo aumento da UCI, o parque fabril recuperou 19 p.p. desde abril – mês que registrou o pior desempenho do indicador devido a pandemia da COVID 19.

Gráfico 3 – **Utilização da Capacidade Instalada (UCI) (%)**



Expectativas para os próximos seis meses – AGOSTO/2020

Melhora das expectativas continua

Os empresários voltaram a demonstrar otimismo em relação aos próximos seis meses, especialmente, no que diz respeito às contratações. O indicador de expectativas de nº de empregos reverteu a tendência de pessimismo para otimismo ao passar de 48,6 pontos em julho para 57,7 pontos em agosto – aumento de 9,1 pontos nesses termos de comparação. Já o indicador de expectativas para a demanda passou de 57,5 pontos em julho para 66,2 pontos em agosto – aumento de 8,7 pontos nesses termos de comparação. Com esses resultados, as expectativas atingiram os melhores índices positivos do ano.

Gráfico 4 – **Demanda**

Índice de difusão (de 0 a 100)

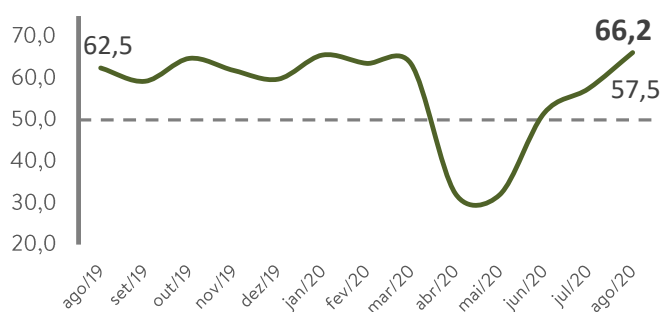
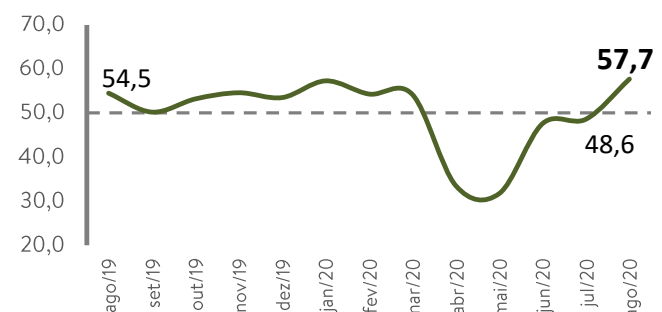


Gráfico 5 – **Emprego**

Índice de difusão (de 0 a 100)

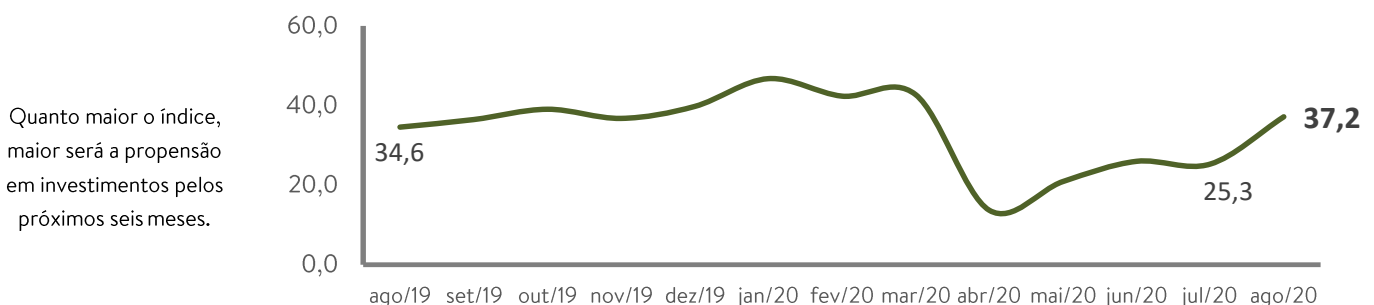


Maior disseminação da intenção de investimentos

O indicador de intenção de investimentos registrou crescimento em agosto na comparação com julho. O indicador passou de 25,3 pontos em julho para 37,2 pontos em agosto – aumento de 11,2 pontos nesses termos de comparação. O resultado de agosto sinalizou uma disseminação mais intensa das intenções por parte dos industriais em realizar investimentos pelos próximos seis meses.

Gráfico 6 – **Intenção de Investimentos na Indústria do DF**

Índice de difusão (de 0 a 100)



Quanto maior o índice, maior será a propensão em investimentos pelos próximos seis meses.

Nota Importante: para informações metodológicas, consulte o site da CNI:
<http://www.portaldaindustria.com.br/estatisticas/sondagem-industrial>